


İNTEGRAL

KURUMSAL KİMLİK KILAVUZU





KURUMSAL KİMLİK KILAVUZU

01.00 TEMEL ÖĞELER

- 01.01 Logo
- 01.02 Logo'nun Renkleri Pantone ve CMYK
- 01.03 Siyah-Beyaz Logo
- 01.04 Yaklaşma Sınırları
- 01.05 Logo'nun Farklı Zeminlerde Kullanımı
- 01.06 Temel ve Yardımcı Yazı Karakteri

02.00 BASILI MALZEMELER

- 02.01 Antetli Kağıt
- 02.02 Kartvizit
- 02.03 Diplomat Zarflar (Pencereli, Penceresiz)
- 02.04 Kurumsal Cepli Dosya
- 02.05 Kimlik Kartları, Ziyaretçi Kartları
- 02.06 Fatura Kartı
- 02.07 Kurum İçi Evrakları, Bloknot

03.00 PROMOSYON KULLANIMI

- 03.01 Karton Çanta
- 03.02 Ajanda, Kalem
- 03.03 Çakmak

04.00 ARAÇ ÜZERİ UYGULAMALAR

- 04.01 Araç Üzeri Logo Kullanımı

05.00 İNTERAKTİF

- 05.01 E-mail Footer (İmza)

İntegral Kurumsal Kimlik Kılavuzu, size yeni kimlik standartlarını tanıtmak amacıyla hazırlandı. Bu kılavuzda belirlenmiş tanımlar ve konulmuş kurallar, bundan sonraki tüm yaratıcı çalışmalarınızda size yol gösterecektir.



01.00 TEMEL ÖĞELER

01.01 Logo

- İntegral Firması'nı tanımlayan İntegral Logosu'dur.
- Logo, İntegral Firması'nın marka duruşunun görsel ve anlamsal ifadesidir.
- Logo, kısmen bile olsa değiştirilemez.



1/2

1/4





01.00 TEMEL ÖĞELER

01.01 Logo

- Integral Firması'nı tanımlayan İntegral Logosu'dur.
- Logo, İntegral Firması'nın marka duruşunun görsel ve anlamsal ifadesidir.
- Logo, kısmen bile olsa değiştirilemez.



1/2

1/4





01.00 TEMEL ÖĞELER

01.02 Logo

- İntegral Logosunun diğer logolar ile arasındaki oranı göstermektedir.
- Logo, İntegral Firması'nın marka duruşunun görsel ve anlamsal ifadesidir.
- Logo, kısmen bile olsa değiştirilemez.





01.00 TEMEL ÖĞELER

01.02 Logo

İntegral Logosunun diğer logolar ile arasındaki oranı göstermektedir.
Logo, İntegral Firması'nın marka duruşunun görsel ve anlamsal ifadesidir.
Logo, kısmen bile olsa değiştirilemez.





01.00 TEMEL ÖĞELER

01.02 Logo'nun Renkleri Pantone, CMYK (Baskı) ve RGB Renk Değerleridir.

- Integral Logosu için tanımlanmış temel renklerdir.
- Trigromi baskılarda ve ekran uygulamalarında bu renklerin CMYK ve RGB karşılıkları kullanılır.



Pantone
164 C

C 0
M 60
Y 85
K 0

R 245
G 131
B 61

Basic RGB
#F5833D

Pantone
307 C

C 91
M 61
Y 5
K 0

R 22
G 103
B 170

Basic RGB
#1667AA



01.00 TEMEL ÖĞELER

01.03 Siyah-Beyaz Logo

- Baskı tekniğinin, orjinal rangin basılmasına olanak vermediği durumlarda Logo tek renk kullanılmalıdır.



Pantone 432 C

Pantone 432 C



Black %30

Black %60



Black %70

Black %100



01.00 TEMEL ÖĞELER

01.03 Siyah-Beyaz Logo

- Baskı tekniğinin, orjinal rangin basılmasına olanak vermediği durumlarda Logo tek renk kullanılmalıdır.



Pantone 432 C

Pantone 432 C



Black %6

Black %15



Black %5


Black %20



01.00 TEMEL ÖGELER

01.04 Yaklaşım Sınırları

- Her türlü uygulamada Logo'ya yaklaşma sınırlarıyla gösterilen alanın içine başka bir grafik, tipografik veya görsel öge girmemelidir. Her koşulda okunurluğunu ve algılanırlığını sağlamak için Logo'nun kullanılabileceği alanlar gösterilmiştir.






01.00 TEMEL ÖGELER

01.04 Yaklaşım Sınırları

- Her türlü uygulamada Logo'ya yaklaşma sınırlarıyla gösterilen alanın içine başka bir grafik, tipografik veya görsel öge girmemelidir. Her koşulda okunurluğunu ve algılanırlığını sağlamak için Logo'nun kullanılabileceği alanlar gösterilmiştir.





01.00 TEMEL ÖĞELER

01.05 Logo'nun Farklı Zeminlerde Kullanımı

- Logo, mümkün olan her durumda beyaz zemin üzerinde kullanılmalıdır.
- Logo, açık renk zeminlerde (okunurluğu korumak koşuluyla) kendi renkleriyle kullanılır.
- Logo, okunurluğun zorlaştığı zemin/renkler üzerinde siyah ya da beyaz olarak kullanılır.



Black %7



Pantone 164 C




Pantone 307 C



01.00 TEMEL ÖĞELER

01.05 Logo'nun Farklı Zeminlerde Kullanımı

- Logo, okunurluğun zorlaştığı zemin / renkler üzerinde siyah ya da beyaz olarak kullanılır.
- Logo, fotoğraf üzerinde kullanılmak zorundaysa, fotoğraf tonuna göre kendi kurumsal renginde, siyah ya da beyaz olarak kullanılır.





01.00 TEMEL ÖĞELER

01.05 Logo'nun Farklı Zeminlerde Kullanımı

- Logo'yu oluşturan grafik elemanlar tek başına kullanılamaz.
- Logo deforme edilemez, Logo'yu oluşturan öğelerin birbirine oranları değiştirilemez.
- Logo, kendisini oluşturan renk tonları üzerinde veya okunmayı zorlaştıran renkte zeminler üzerinde kendi renkleriyle kullanılamaz.
- Logo, mümkün olan her durumda kendi renklerinde, siyah veya beyaz zemin üzerinde kullanılmalıdır.
- Logo, fotoğraf üzerinde kullanılırken okunurluğunu kaybetmemelidir.
- Logo, hiçbir koşulda kontur eklenerek kullanılamaz.

~~ İNTEGRAL~~

~~ İNTEGRAL~~

~~ İNTEGRAL~~

~~ İNTEGRAL~~

~~ İNTEGRAL~~

~~ İNTEGRAL~~

~~ İNTEGRAL~~

~~ İNTEGRAL~~



01.06 Temel ve Yardımcı Yazı Karakterleri

- İntegral kurumsal için belirlenmiş yazı karakteri **Lato** Ailesidir.
- Yardımcı yazı karakteri olarak Times New Roman ailesi tanımlanmıştır. Gövde metinlerde, broşür metinlerinde vs. bu yazı karakteri kullanılmalıdır.

Lato Hairline

ABCÇDEFGĞHİİJKLMNOÖPQRSŞTUÜVVWYZ
abcçdefgğhijiklmnoöpqrsştuüvwyz
1234567890!@#\$\$%^&*()

Lato Thin

ABCÇDEFGĞHİİJKLMNOÖPQRSŞTUÜVVWYZ
abcçdefgğhijiklmnoöpqrsştuüvwyz
1234567890!@#\$\$%^&*()

Lato Light

ABCÇDEFGĞHİİJKLMNOÖPQRSŞTUÜVVWYZ
abcçdefgğhijiklmnoöpqrsştuüvwyz
1234567890!@#\$\$%^&*()

Lato Regular

ABCÇDEFGĞHİİJKLMNOÖPQRSŞTUÜVVWYZ
abcçdefgğhijiklmnoöpqrsştuüvwyz
1234567890!@#\$\$%^&*()

Lato Hairline Italic

ABCÇDEFGĞHİİJKLMNOÖPQRSŞTUÜVVWYZ
abcçdefgğhijiklmnoöpqrsştuüvwyz
1234567890!@#\$\$%^&*()

Lato Thin Italic

ABCÇDEFGĞHİİJKLMNOÖPQRSŞTUÜVVWYZ
abcçdefgğhijiklmnoöpqrsştuüvwyz
1234567890!@#\$\$%^&*()

Lato Light Italic

ABCÇDEFGĞHİİJKLMNOÖPQRSŞTUÜVVWYZ
abcçdefgğhijiklmnoöpqrsştuüvwyz
1234567890!@#\$\$%^&*()

Lato Italic

ABCÇDEFGĞHİİJKLMNOÖPQRSŞTUÜVVWYZ
abcçdefgğhijiklmnoöpqrsştuüvwyz
1234567890!@#\$\$%^&*()

Lato Medium

ABCÇDEFGĞHİİJKLMNOÖPQRSŞTUÜVVWYZ
abcçdefgğhijiklmnoöpqrsştuüvwyz
1234567890!@#\$\$%^&*()

Lato Semibold

ABCÇDEFGĞHİİJKLMNOÖPQRSŞTUÜVVWYZ
abcçdefgğhijiklmnoöpqrsştuüvwyz
1234567890!@#\$\$%^&*()

Lato Bold

ABCÇDEFGĞHİİJKLMNOÖPQRSŞTUÜVVWYZ
abcçdefgğhijiklmnoöpqrsştuüvwyz
1234567890!@#\$\$%^&*()

Lato Heavy

ABCÇDEFGĞHİİJKLMNOÖPQRSŞTUÜVVWYZ
abcçdefgğhijiklmnoöpqrsştuüvwyz
1234567890!@#\$\$%^&*()

Lato Medium Italic

ABCÇDEFGĞHİİJKLMNOÖPQRSŞTUÜVVWYZ
abcçdefgğhijiklmnoöpqrsştuüvwyz
1234567890!@#\$\$%^&*()

Lato Semibold Italic

ABCÇDEFGĞHİİJKLMNOÖPQRSŞTUÜVVWYZ
abcçdefgğhijiklmnoöpqrsştuüvwyz
1234567890!@#\$\$%^&*()

Lato Bold Italic

ABCÇDEFGĞHİİJKLMNOÖPQRSŞTUÜVVWYZ
abcçdefgğhijiklmnoöpqrsştuüvwyz
1234567890!@#\$\$%^&*()

Lato Heavy Italic

ABCÇDEFGĞHİİJKLMNOÖPQRSŞTUÜVVWYZ
abcçdefgğhijiklmnoöpqrsştuüvwyz
1234567890!@#\$\$%^&*()

Lato Black

ABCÇDEFGĞHİİJKLMNOÖPQRSŞTUÜVVWYZ
abcçdefgğhijiklmnoöpqrsştuüvwyz
1234567890!@#\$\$%^&*()

Lato Black Italic

ABCÇDEFGĞHİİJKLMNOÖPQRSŞTUÜVVWYZ
abcçdefgğhijiklmnoöpqrsştuüvwyz
1234567890!@#\$\$%^&*()



01.00 TEMEL ÖĞELER

01.06 Temel ve Yardımcı Yazı Karakterleri

- İntegral kurumsalı için belirlenmiş yazı karakteri **Lato** Ailesidir.
- Yardımcı yazı karakteri olarak Times New Roman ailesi tanımlanmıştır. Gövde metinlerde, broşür metinlerinde vs. bu yazı karakteri kullanılmalıdır.

Times New Roman

ABCÇDEFGĞHIİJKLMNOÖPQRSŞTUŪVWYZ
abcçdefgğhiijklmnoöpqrssstuuüvwyz
1234567890!@#\$\$%^&*()

Times New Roman Italic

ABCÇDEFGĞHIİJKLMNOÖPQRSŞTUŪVWYZ
abcçdefgğhiijklmnoöpqrssstuuüvwyz
1234567890!@#\$\$%^&()*

Times New Roman Bold

ABCÇDEFGĞHIİJKLMNOÖPQRSŞTUŪVWYZ
abcçdefgğhiijklmnoöpqrssstuuüvwyz
1234567890!@#\$\$%^&*()

Times New Roman Bold Italic

ABCÇDEFGĞHIİJKLMNOÖPQRSŞTUŪVWYZ
abcçdefgğhiijklmnoöpqrssstuuüvwyz
1234567890!@#\$\$%^&*()



02.00 BASILI MALZEMELER

02.01 Antetli Kağıt

Boyut: 210 mm x 297 mm

Kağıt: 1. Hamur, 90 gr

Renk

Logo: Pantone 164 C, Pantone 307 C

İletişim Bilgileri: Lato

E-mail / Web: Lato



İNTEGRAL END. TEK. MÜH. İNŞ. SAN. ve TİC. LTD. ŞTİ.

+90 282 686 77 31 [Integral@integralendustri.com](mailto:integral@integralendustri.com) www.integralendustri.com [Sağlık Mah. Soğuksu Cad. No 1/A1 Ergene/TEKİRDAĞ](#)



02.00 BASILI MALZEMELER

02.02 Kartvizit

Boyut: 84 mm x 52 mm

Kağıt: Çift Taraflı

Laminasyon: Logo üzerine parlak lokal lak
Renk

Logo: Pantone 164 C, Pantone 307 C

Text: Pantone 430 C

Tipografi

İsim-soyisim: Lato

1. Unvan: Lato

İletişim Bilgileri: Lato

E-mail / Web: Lato

ÖN



İSİM SOYİSİM

UNVAN

İNTEGRAL END. TEK. MÜH. İNŞ. SAN. ve
TİC. LTD. ŞTİ.



Sağlık Mah. Soğuksu Cad.
No 1/A1 Ergene/TEKİRDAĞ

+90 282 686 77 31
+90 507 274 00 59

integral@integralendustri.com
isim@integralendustri.com

www.integralendustri.com

ARKA



İNTEGRAL

www.integralendustri.com



02.00 BASILI MALZEMELER

02.03 Diplomat Zarf

Boyut: 240 mm x 105 mm

Kağıt: 1. Hamur, 110 gr

Laminasyon: Logo üzerine parlak lokal lak

Renk

Logo: Pantone 164 C, Pantone 307 C

Text: Pantone 430 C

İletişim Bilgileri: Lato

E-mail / Web: Lato

DİPLOMAT ZARF



PENCERELİ DİPLOMAT ZARF





02.00 BASILI MALZEMELER

02.04 Cepli Dosya

Boyut: 220 mm x 315 mm

Kağıt: 350 gr mat kuşe

Renk

Logo: Pantone 164 C, Pantone 307 C

Text: Pantone 430 C

İletişim Bilgileri: Lato

E-mail / Web: Lato





02.00 BASILI MALZEMELER

02.05 Kimlik Kartı & Ziyaretçi Kartı

Boyut: 84 mm x 52 mm

Kağıt: Çift Taraflı

Renk

Logo: Pantone 164 C, Pantone 307 C

Text Font: Lato





02.00 BASILI MALZEMELER

02.00 BASILI MALZEMELER

02.06 Fatura Kartı

Boyut: 86 mm x 54 mm

Kağıt: Çift Taraflı

Renk

Logo: Pantone 2995 C

Text Font: Open Sans

ÖN

	İNTEGRAL	FATURA KARTI
Firma Ünvanı İntegral End. Tek. Müh. İnş. San. ve Tic. Ltd. Şti.	V.D No Çorlu V.D 937 051 6973	
Tic. Sic. No 7411	Mersis No 0937051697300011	
Telefon +90 282 686 77 30-31-32	Mail integral@integralendustri.com	
Firma Adresi Sağlık Mah. Soğuksu Cad. No 1/A1 Ergene/TEKİRDAĞ		

ARKA

	İNTEGRAL
FATURA KARTI	
Faturanızı arka yüzdeki bilgilere göre hazırlanmanızı rica ederiz.	



02.00 BASILI MALZEMELER

02.07 Kurum İçi Evrakları, Bloknot

Boyut: 152 mm x 212 mm

Kapak: Kalın Gramaj

Kağıt: 1. Hamur, 90 gr

Renk

Logo: Pantone 164 C, Pantone 307 C

Text Font: Lato





03.00 PROMOSYON KULLANIMI

03.01 Karton Çanta

Kağıt: Amerikan Bristol 350 gr

Laminasyon: Mat Selofan

Renk

Logo: Pantone 164 C, Pantone 307 C






03.00 PROMOSYON KULLANIMI

03.02 Ajanda, Kalem

- Logo versiyonu tercih edilmelidir. Malzeme üzerine izin veriyorsa tram kullanılabilir.
- Ürün renklerinde kurumsal renkler tercih edilmelidir.





03.00 PROMOSYON KULLANIMI

03.02 akmak

- Logo versiyonu tercih edilmelidir. Malzeme üzerine izin veriyorsa tram kullanılabilir.
- Ürün renklerinde kurumsal renkler tercih edilmelidir.





04.00 ARAÇ ÜZERİ UYGULAMALAR

04.01 Araç Üzeri Logo Kullanımı





04.00 ARAÇ ÜZERİ UYGULAMALAR

04.01 Araç Üzeri Logo Kullanımı





05.00 İnteraktif

05.01 E-mail Footer (İmza)

Renk

Logo: Pantone 164 C, Pantone 307 C

Tipografi

İsim-soyisim: Lato

1. Unvan: Lato

İletişim Bilgileri: Lato

E-mail / Web: Lato

Kime

Bilgi

Konu

Lorem ipsum dolor sit amet.

Consectetur adipiscing elit, sed diam nonummy nibh euismod tincidunt ut laoreet dolore magna aliquam erat volutpat. Ut wisi enim ad minim veniam, quis nostrud exerci tation ullamcorper suscipit lobortis nisl ut aliquip ex ea commodo consequat.


İSİM SOYİSİM
UNVAN

*A'dan Z'ye Sanayi Ürünlerini
Bulabileceğiniz Tek Adres*

İNTEGRAL END. TEK. MÜH. İNŞ. SAN. ve TİC. LTD. ŞTİ.

 **İNTEGRAL**

+90 282 686 77 31
+90 507 274 00 59
integral@integralendustri.com
isim@integralendustri.com
www.integralendustri.com
Sağlık Mah. Soğuksu Cad. No 1/A1
Ergene/TEKİRDAĞ





İNTEGRAL ENDÜSTRİ TEKNİK MÜHENDİSLİK İNŞAAT SANAYİ ve TİCARET LTD. ŞTİ.



+90 282 686 77 31



integral@integralendustri.com



www.integralendustri.com



Sağlık Mah. Soğuksu Cad. No 1/A1 Ergene/TEKİRDAĞ